

BIENVENUE À LA PATINOIRE LE BLIZZ

Cet établissement vous accueille pour du patinage libre, des stages avec professeur, des événements d'entreprises, des entraînements de sport sur glace ainsi que pour assister à des matchs et représentations de patinage.

Le bâtiment et les services proposés sont accessibles à tous. Néanmoins, pour des raisons de sécurité, certaines séances particulièrement fréquentées sont déconseillées aux personnes à mobilité réduite ou en situation de handicap.

Par ailleurs, l'entrée dans la halle de glace est fortement déconseillée aux femmes enceintes et personnes plâtrées ou portant une attèle.

Afin de préparer au mieux votre venue, nous vous invitons à nous contacter au 02 99 36 28 10.

Préparer sa venue à la patinoire le Blizz	2
Faut-il réserver pour venir patiner au Blizz ?	2
Faut-il réserver pour venir assister à un match ou un gala au Blizz ?	2
Venir au Blizz	3
Circuler dans la patinoire	4
Bouchons d'oreilles	10
Les tarifs	11
Le personnel du Blizz	11

Préparer sa venue à la patinoire le Blizz

Certaines séances de patinage sont très fréquentées, notamment durant les vacances scolaires. D'autres peuvent présenter des effets techniques incommodants, telles que des lumières stroboscopiques, lors d'animations spécifiques.

Ainsi, pour connaître les animations prévues et créneaux les plus propices à votre venue, nous vous recommandons de nous contacter en amont.

Faut-il réserver pour venir patiner au Blizz ?

Venue en groupe organisé (EHPAD, IME ou autre) :

- Réservation obligatoire

Venue en individuel :

- Nous vous recommandons de contacter le Blizz avant votre venue. Le personnel de caisse pourra ainsi vous renseigner sur les horaires, la fréquentation de la séance sur laquelle vous souhaitez venir, ainsi que l'accessibilité des animations prévues. En effet, les animations peuvent inclure des jeux de lumières stroboscopiques.

Faut-il réserver pour venir assister à un match ou un gala au Blizz ?

Afin de préparer en amont votre venue, nous vous recommandons de nous signaler, par e-mail, la date de l'événement auquel vous allez assister ainsi que le nombre de personnes total composant votre groupe et vos besoins spécifiques : accès à une boucle magnétique pour personne malentendante, ou une chaise installée sur la coursive haute des gradins, par exemples.

Venir au Blizz

La patinoire Le Blizz se situe au 8, avenue des Gayeulles, 35700 RENNES.



En transport en commun :

L'arrêt Le Blizz est desservi par le bus C5 du réseau STAR. Cet arrêt est desservi environ toutes les 10 min.

La station de métro Les Gayeulles, où passe la ligne B, est située à 650 m de la patinoire.

En véhicule individuel :

4 places de stationnement pour personnes en situation de handicap se situent sur le parking du Blizz, à 50 m de l'entrée de la patinoire.


À vélo :

Des vélos Star sont disponibles à la station de métro Les Gayeulles. Des arceaux sur lesquels accrocher les vélos sont installés devant la patinoire.

Circuler dans la patinoire

L'entrée dans le hall de la patinoire se fait par des portes à ouverture automatique (détection de mouvement).

Le guichet d'accueil principal bénéficie d'une partie abaissée, afin de permettre aux personnes en fauteuil d'échanger de manière confortable avec le personnel de caisse.



Accès à la halle de glace

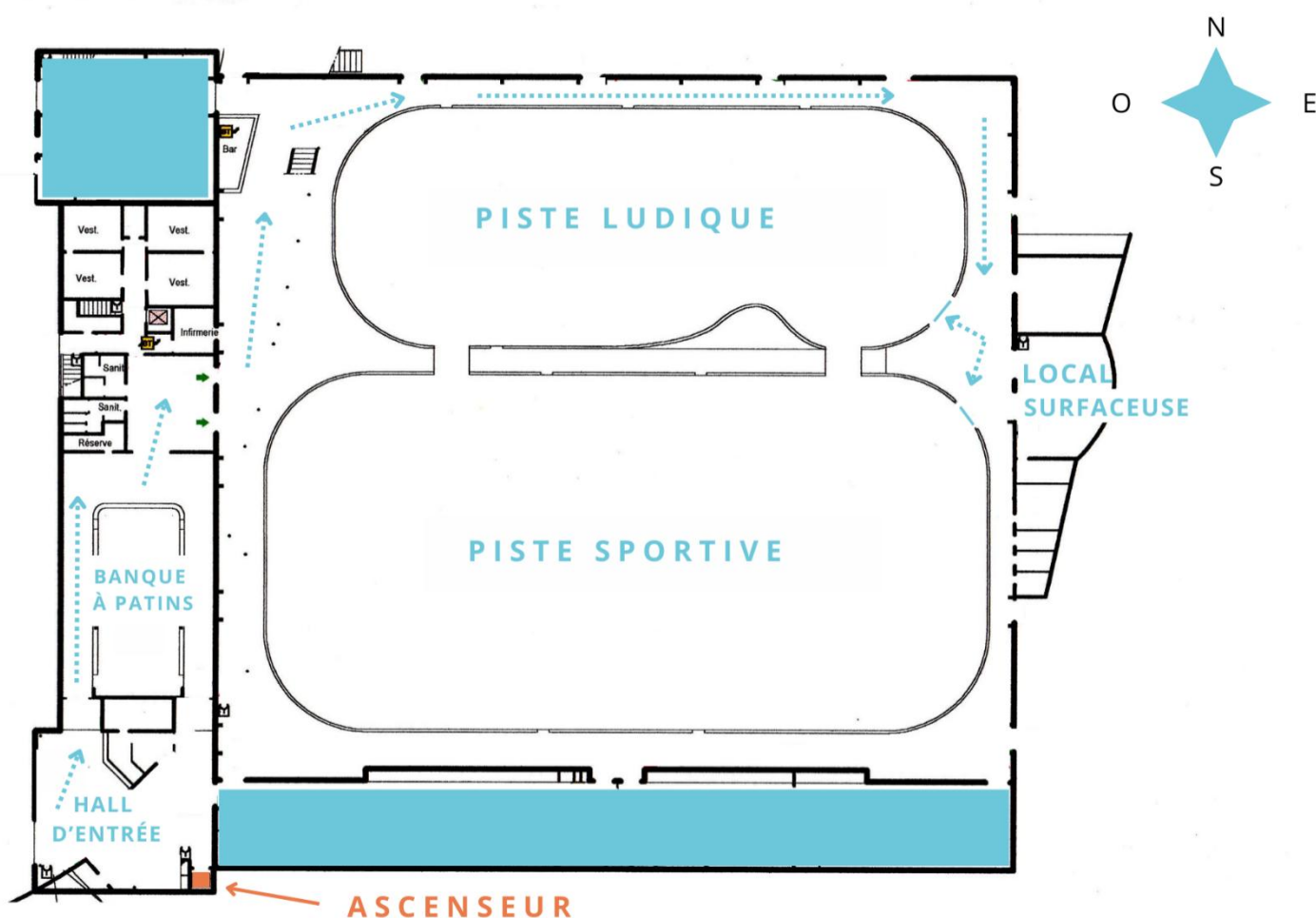
Les comptoirs en banque à patins s'élèvent à 80 cm. Des bancs entourent la banque à patins afin de pouvoir s'asseoir.

L'accès à la halle de glace se fait depuis la banque à patins par des portes battantes, munies de 2 hublots pour augmenter la visibilité derrière les

portes. Ces portes sont à ouverture manuelle car les températures entre la banque à patins et la halle de glace diffèrent.


Les personnes en fauteuil roulant, qu'il soit électrique ou mécanique peuvent accéder aux pistes de glace.

Pour les personnes en fauteuil, l'accès et la sortie des pistes de glace s'effectuent de l'autre côté des pistes (côté Est), après avoir contourné celles-ci. Merci de vous signaler auprès d'un membre du personnel dès votre passage en caisse, afin que nous vous accompagnions et déverrouillions l'accès.





Entrée de la piste sportive



Entrée de la piste ludique

Les luges et le Déambul'Max

Pour les personnes en situation de handicap qui le souhaitent, **3 luges taille adulte et 1 luge taille adolescent** sont disponibles.

Également, un **Déambul'Max**, dont la hauteur du guidon est réglable, est accessible aux enfants comme aux adultes, et vous permet d'évoluer sur la glace en toute stabilité.

Ces deux luges et le Déambul'Max sont en prêt auprès du personnel de la banque à patins.



Par ailleurs, **34 luges pour les enfants de moins de 5 ans** sont disponibles à la location. Le paiement pour celle-ci s'effectue en caisse, à l'entrée de la patinoire.

Accès aux animations du Blizz

Les animations proposées au Blizz peuvent comporter des jeux de lumières stroboscopiques et ainsi être inconfortants pour les personnes qui y sont sensibles.

Par ailleurs, certains jeux proposés par nos animateurs impliquent de monter dans la cabine DJ ou par exemple de faire preuve de vitesse sur la glace pour aller valider sa réponse sur un buzzer.

Certaines animations ne sont donc pas accessibles à tous et nous vous recommandons de nous contacter en amont de votre venue afin de faire le point sur celles-ci.

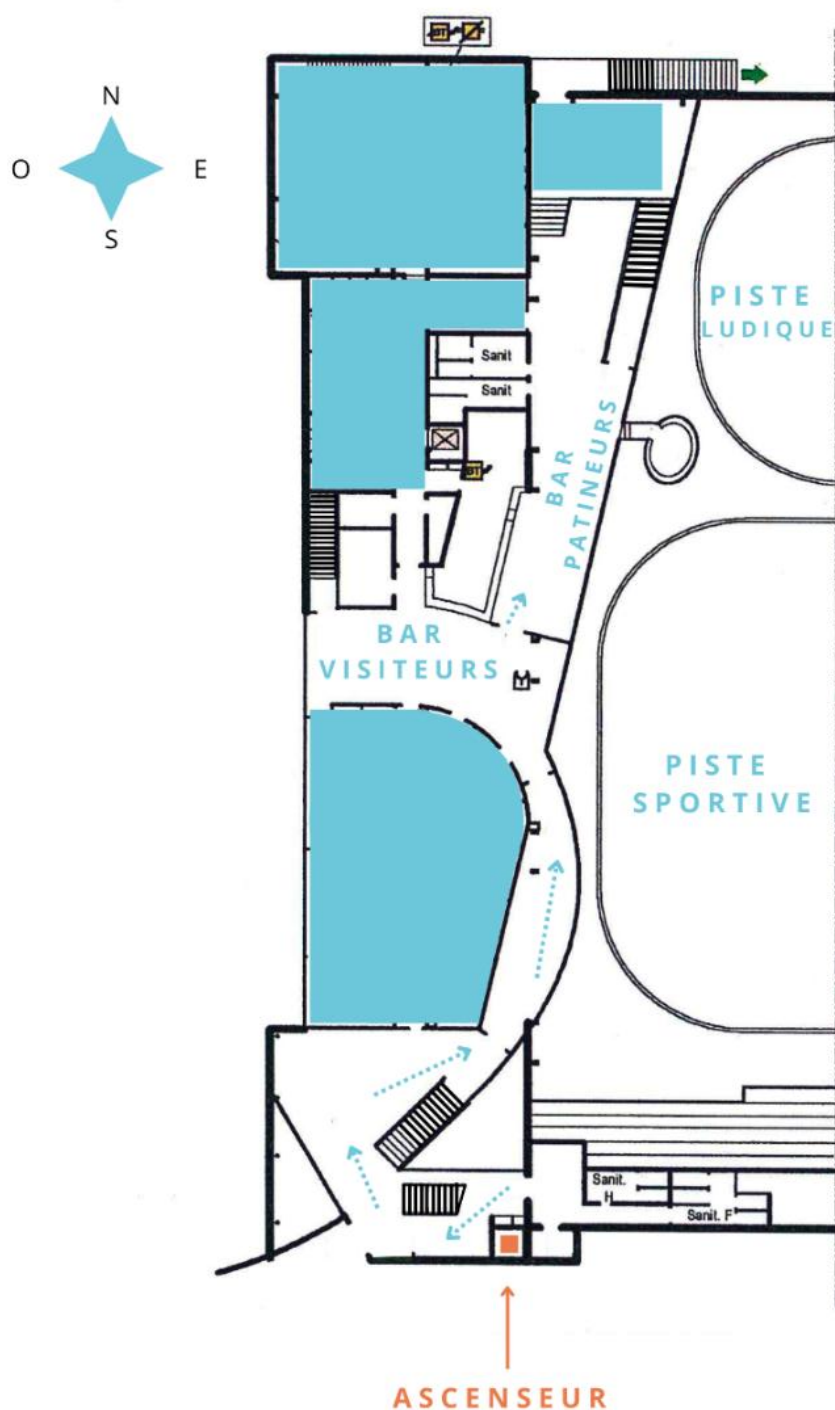
Dans le cadre d'une venue en groupe organisé et selon l'affluence sur la piste, nous pouvons vous proposer des animations en autonomie adaptées à vos besoins.

Par ailleurs, lors d'une venue en groupe en dehors d'une séance publique, du matériel d'animation (plots, cerceaux) est mis à votre disposition à côté des pistes, pour une utilisation en autonomie.

Accès au promenoir et au Blizz café

Le promenoir avec vue sur les pistes et le Blizz Café se situent au premier étage de la patinoire. Ils surplombent la halle de glace. Pour y accéder, un ascenseur se situe dans le hall de la patinoire et vous permet de monter à cet étage ainsi qu'à celui des gradins.

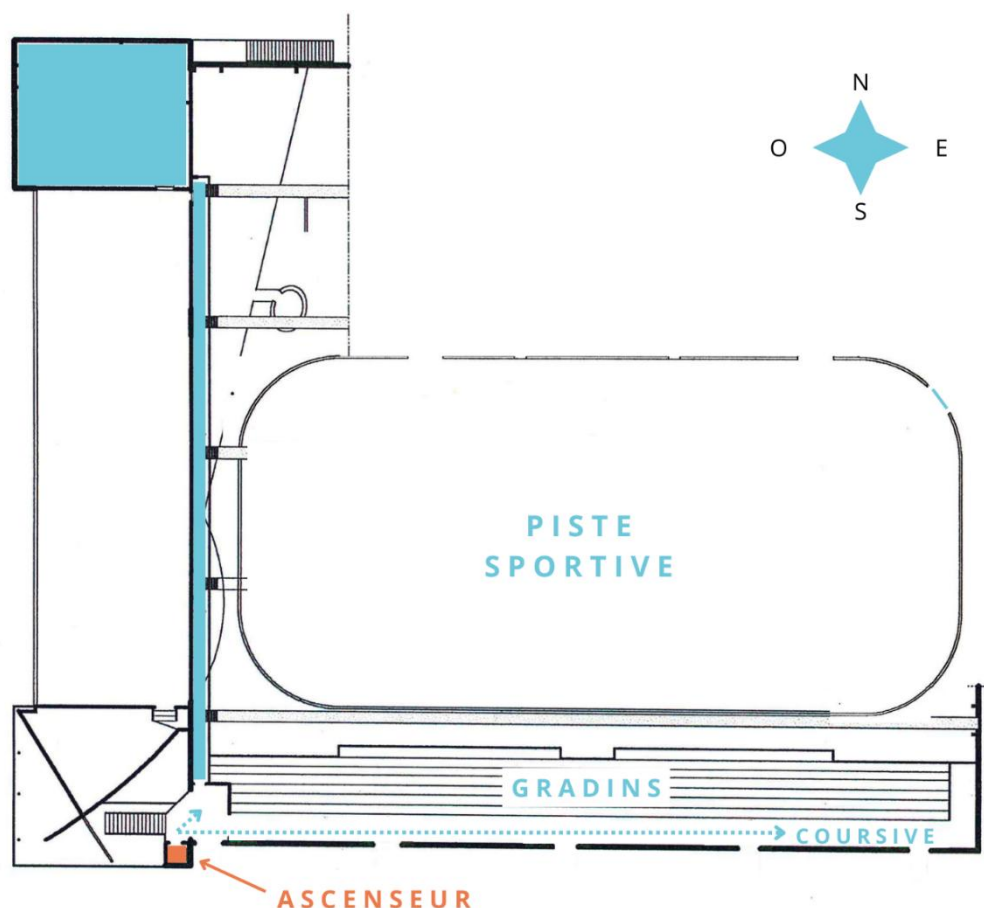
L'accès à l'ascenseur depuis la halle de glace se fait uniquement par la banque à patins puis le hall de la patinoire.



Accès aux gradins pour assister à un gala ou un match de hockey

Les gradins sont accessibles par l'ascenseur qui se situe dans le hall de la patinoire.

Les gradins se composent de sièges coques avec dossier, accessibles par des escaliers pentus descendants.



Les personnes ne pouvant emprunter les escaliers peuvent demander à disposer d'une chaise sur la coursive supérieure des gradins. Par ailleurs, les personnes en fauteuil roulant assistent à la représentation depuis ce point de vue.



Afin de prévenir toute évacuation du bâtiment, nous demandons aux personnes à mobilité réduite et à leurs accompagnants de bien vouloir se signaler au personnel de l'équipement ou de l'organisation de l'événement dès leur arrivée à la patinoire.

Accès aux vestiaires des clubs

Dans le cadre d'une compétition ou d'un entraînement de club sportif à la patinoire, les vestiaires des clubs sont accessibles aux personnes en situation de handicap.

Accès aux toilettes du Blizz

Des toilettes se situent en banque à patins ainsi qu'au Blizz Café. Les portes d'accès aux toilettes individuels font 83 cm de largeur. Ces espaces sont équipés de barre d'appui, à droite ou gauche de la cuvette selon l'orientation de la pièce.

Bouchons d'oreilles

Pour les personnes qui le souhaitent, des bouchons d'oreilles sont disponibles sur demande en banque à patins et au Blizz Café.

Les tarifs

➤ Vous êtes en fauteuil roulant ou détenteur de la Carte Mobilité Inclusion :

Vous bénéficiez du tarif Personne en Situation de Handicap. La location de vos patins est offerte. Nous vous demandons de nous présenter votre CMI à l'accueil de la patinoire.

La personne qui vous accompagne bénéficie du tarif classique.

➤ Vous êtes un établissement spécialisé (EHPAD, IME ou autre) :

Pour un créneau d'une heure hors vacances scolaires et hors séance publique :

- Chaque résident dispose d'un tarif réduit
- Vous bénéficiez de la gratuité pour un accompagnant pour le groupe
- Réservation obligatoire

Pour un créneau hors vacances scolaires lors d'une séance publique :

- Chaque résident dispose d'un tarif réduit
- Vous bénéficiez de la gratuité pour un accompagnant par personne en situation de handicap

Le personnel du Blizz

Le personnel du Blizz est disponible pour faciliter votre évolution au sein de la patinoire. Une partie du personnel est formée à l'accueil des personnes à mobilité réduite. Pour les membres du personnel qui n'ont pas suivi cette formation, ils sont informés de la nécessité d'adapter leur accueil aux différentes personnes en situation de handicap et sensibilisés grâce à un protocole interne.

Le saviez-vous ?

Le Blizz accueille une équipe de para-hockey, qui s'entraîne à la patinoire toutes les semaines. Ils sont champions de France en 2023, 2024 et 2025.

Vous êtes concerné par le handicap et avez une suggestion à nous soumettre ?

Ecrivez-nous à info@leblizz.com !

Contact : info@leblizz.com · 02 99 36 28 10

Le registre public d'accessibilité est consultable sur le site internet du Blizz : www.leblizz.com

N° SIRET : 823 513 098 001 16

Adresse : 8, avenue des Gayeulles 35700 RENNES